





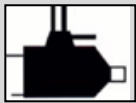

TECHNISCHER FRAGEBOGEN FÜR HEIZSCHLÄUCHE

Einsatzort:	_____
Einsatzbedingungen:	_____
Minimale Umgebungstemperaturen:	_____ °C
Art des Mediums:	_____
Betriebstemperatur:	_____ °C
Maximal auftretende Temperatur:	_____ °C
Heizschlauchlänge:	_____ mm
Innendurchmesser Grundschauch (NW):	_____ mm
Materialvorgabe Grundschauch: (In der Regel wird in unserem Heizschlauch ein hochwertiger PTFE-Grundschauch eingesetzt)	_____
Austauschbare Innenseele: <input type="checkbox"/> Ja <input type="checkbox"/> Nein	Innendurchmesser: _____ mm Außendurchmesser: _____ mm
Maximaler Betriebsdruck: (inklusive Druckspitzen)	_____ bar
Heizschlauch silikonfrei:	<input type="checkbox"/> Ja <input type="checkbox"/> Nein
Außenschutzmantel:	<input type="checkbox"/> PA-Geflecht schwarz <input type="checkbox"/> PA-Wellschlauch <input type="checkbox"/> Metallschutzgeflecht <input type="checkbox"/> Silikon abwaschbar <input type="checkbox"/> Sonstiges _____
Heizschlauchabschluss:	<input type="checkbox"/> Hartkunststoffkappe <input type="checkbox"/> Silikongummikappe
Anschlussarmatur: (Beachten Sie, dass der Innendurchmesser der Armatur immer kleiner ist als der Schlauchdurchmesser)	Eingangsseite: _____ Material: _____ Ausgangsseite: _____ Material: _____



TECHNISCHER FRAGEBOGEN FÜR HEIZSCHLÄUCHE

Seite 2

Betriebsspannung:	_____ V
Temperaturfühler:	<input type="checkbox"/> Pt 100 <input type="checkbox"/> Fe-CuNi <input type="checkbox"/> Ni-120 <input type="checkbox"/> NiCr-Ni <input type="checkbox"/> Sonstiges _____
Temperaturbegrenzer:	<input type="checkbox"/> Ja _____ °C <input type="checkbox"/> Nein
Anschlussmöglichkeiten:	    <input type="checkbox"/> A <input type="checkbox"/> B <input type="checkbox"/> C <input type="checkbox"/> D
Netz- und Fühlerleitung:	<input type="checkbox"/> Gemeinsam <input type="checkbox"/> Getrennt Netzanschluss Länge _____ m Fühleranschluss Länge _____ m <input type="checkbox"/> A <input type="checkbox"/> B <input type="checkbox"/> C <input type="checkbox"/> D <input type="checkbox"/> A <input type="checkbox"/> B <input type="checkbox"/> C <input type="checkbox"/> D <input type="checkbox"/> (Bei anderem Anschluss bitte Skizze beilegen)
Anschlussstecker: <input type="checkbox"/> ohne Stecker, Anschluss abisoliert und mit Ader-Endhülsen versehen	<input type="checkbox"/> Gemeinsam <input type="checkbox"/> mit 7-poligem Rundstecker (bis 10A) <input type="checkbox"/> Sonstiges (Bitte Skizze Steckerbelegung beilegen) <input type="checkbox"/> Getrennt <input type="checkbox"/> Netzstecker <input type="checkbox"/> Fühlerstecker (Bitte Skizze Steckerbelegung beilegen)
Kopfstecker:	<input type="checkbox"/> Ohne Stecker (Bitte Skizze Steckerbelegung beilegen)
Steuerleitungen:	<input type="checkbox"/> Ja (Bitte teilen Sie uns hierzu Ihre Vorgaben mit, z.B. Aderzahl, Aderfarben, Steckerbelegung usw.)
Bemerkungen:	

Bitte zurücksenden an:
Fax: +49 (0)6224 / 14 61-10

KLETTI GmbH
Rudolf-Dieselstraße 15
69207 Sandhausen
info@kletti-gmbh.de