





## TECHNISCHER FRAGEBOGEN FÜR HEIZSCHLÄUCHE

Einsatzort:	_____	
Einsatzbedingungen:	_____	
Minimale Umgebungstemperatur:	_____ °C	
Art des Mediums:	_____	
Betriebstemperatur:	_____ °C	
Maximal auftretende Temperatur:	_____ °C	
Heizschlauchlänge:	_____ mm	
Innendurchmesser Grundschauch (NW):	_____ mm	
Materialvorgabe Grundschauch: <small>(In der Regel wird in unserem Heizschlauch ein hochwertiger PTFE-Grundschauch eingesetzt)</small>	_____	
Austauschbare Innenseele: <input type="checkbox"/> Ja <input type="checkbox"/> Nein	Innendurchmesser: _____ mm	
	Außendurchmesser: _____ mm	
Maximaler Betriebsdruck: (inklusive Druckspitzen)	_____ bar	
Heizschlauch silikonfrei:	<input type="checkbox"/> Ja <input type="checkbox"/> Nein	
Außenschutzmantel:	<input type="checkbox"/> PA-Geflecht schwarz <input type="checkbox"/> PA-Wellenschlauch <input type="checkbox"/> Metallschutzgeflecht <input type="checkbox"/> Silikon abwaschbar <input type="checkbox"/> Sonstiges _____	
Heizschlauchabschluss:	<input type="checkbox"/> Hartkunststoffkappe <input type="checkbox"/> Silikongummikappe	
Anschlussarmatur: <small>(Beachten Sie, dass der Innendurchmesser der Armatur immer kleiner ist als der Schlauchdurchmesser)</small>	Eingangsseite: _____	
	Material: _____	
	Ausgangsseite: _____	
	Material: _____	



## TECHNISCHER FRAGEBOGEN FÜR HEIZSCHLÄUCHE

Betriebsspannung:	_____ V		
Temperaturfühler:	<input type="checkbox"/> Pt 100 <input type="checkbox"/> Ni-120	<input type="checkbox"/> Fe-CuNi <input type="checkbox"/> NiCr-Ni <input type="checkbox"/> Sonstiges	
Temperaturbegrenzer:	<input type="checkbox"/> Ja <input type="checkbox"/> Nein	_____ °C	
Anschlussmöglichkeiten:	 <input type="checkbox"/> A	 <input type="checkbox"/> B	 <input type="checkbox"/> C
Netz- und Fühlerleitung:	<input type="checkbox"/> Gemeinsam <input type="checkbox"/> A <input type="checkbox"/> B <input type="checkbox"/> C <input type="checkbox"/> D <input type="checkbox"/> A <input type="checkbox"/> B <input type="checkbox"/> C <input type="checkbox"/> D <input type="checkbox"/> (Bei anderem Anschluss bitte Skizze beilegen)		
Anschlussstecker: <input type="checkbox"/> ohne Stecker, Anschluss abisoliert und mit Ader-Endhülsen versehen	<input type="checkbox"/> Gemeinsam <input type="checkbox"/> mit 7-poligem Rundstecker (bis 10A) <input type="checkbox"/> Sonstiges (bitte Skizze Steckerbelegung beilegen) <input type="checkbox"/> Getrennt <input type="checkbox"/> Netzstecker <input type="checkbox"/> Fühlerstecker (bitte Skizze Steckerbelegung beilegen)		
Kopfstecker:	<input type="checkbox"/> Ohne Stecker (bitte Skizze Steckerbelegung beilegen)		
Steuerleitungen:	<input type="checkbox"/> Ja (Bitte teilen Sie uns hierzu Ihre Vorgaben mit, z.B. Aderzahl, Aderfarben, Steckerbelegung usw.)		
Bemerkungen:			

Bitte zurücksenden an:  
Fax: +49 (0)6224 / 76996-10

KLETTI GmbH  
Gottlieb-Daimler-Straße 10  
69207 Sandhausen  
customer-care@kletti-gmbh.de